

LANCE BEGGS

YTC

价格行为交易者



外汇、外汇期货
和电子迷你期货
市场的日内波段
交易

www.YourTradingCoach.com

卷六 交易总结



正觉之光交易学堂
Guiding Light Trade School

原著：兰斯·贝格斯 (Lance Beggs)

卷六 交易总结

“现在还不是结束。
甚至不是结束的序幕。
但现在可能是序幕的结束。”

……温斯顿·丘吉尔 (Winston Churchill)

目录

第 18 章 总结.....	4
18.1 总结.....	5
18.1.1 市场原理——总结.....	5
18.1.2 市场分析——总结.....	7
18.1.3 交易策略——总结.....	9
18.1.4 架构大全.....	20
18.1.5 学习过程——总结.....	21
18.2 致那些担心看起来太简单的读者.....	22
18.3 至那些管理太复杂的读者.....	22
18.4 采取行动.....	23
18.5 最后总结.....	23
18.6 补充资料.....	24

正觉之光交易学堂

第 18 章 总结

正觉之光交易学堂

18.1 总结

18.1.1 市场原理——总结

市场是交易者在制定交易决策。

价格运动是供需失衡的结果。供需失衡是由交易者急于交易的感觉造成的。

- 当需求大于供给时，市场上涨，买家甘愿支付更高的价格。
- 价格继续上涨，直到没有了买家，或者直到供给的增长足以吸收全部需求。
- 当供给大于需求时，市场下跌，卖家甘愿在更低的价格卖出。
- 价格继续下跌，直到没有了卖家，或者直到需求的增长足以吸收全部供给。

价格随着供给和需求力量的变化而运动。供给和需求随着群体观点的变化而变化。群体观点随着市场参与者们看涨或看跌观点的变化而变化。

交易与基本面或技术面无关。交易与市场参与者们有关……与他们关于市场方向的决策有关。

价格运动是所有交易者的看涨或看跌观点以及他们在市场中的决策（买或卖）的一个集合结果。

学着从其他交易者的视角，以及价格运动如何影响他们的决策来观察所有价格运动。

你的分析的目标必须是这样的：

- 在你知道其他交易者将会在你之后买进的区域买进，因为他们的买进会产生净订单流或看涨压力，驱动价格上涨，使你有机会获利，或者

- 在你知道其他交易者将会在你之后卖出的区域卖出，因为他们的卖出会产生净订单流或看跌压力，驱动价格下跌，使你有机会获利。

简而言之：在其他交易者会在你之后买进的区域买进，在其他交易者会在你之后卖出的区域卖出。

为了做到那一点，你的分析必须把焦点放在交易者决策区上。

别的交易者在想什么？他们将在哪里制定他们的交易决策？

找出其他交易者将要制定买进决策的区域，你就能够盈利。

找出其他交易者将要制定卖出决策的区域，你就能够盈利。

单个交易者的决策是不得而知的。但是，我们能够通过分析找出大量交易者处于极度紧张状态的那些区域，他们会感觉被迫以一种可预测的方式行动。

我们的目标是在最大紧张点之前入场，交易者将在最大紧张点承认自己是错误的。

他们的离场决定释放了自己的压力。他们离场产生的订单流带领我们的头寸获利（前提是你要好好地管理交易）。

18.1.2 市场分析——总结

初始市场分析过程总结



图 18.1 初始市场分析过程

未来趋势方向的规则

在 S/R 框架内：

- **第一条规则**——我们预期上升或下降趋势会继续其当前状态，直至下一个 S/R 障碍，除非趋势中出现弱势征兆。
- **第二条规则**——当上升或下降趋势中出现弱势征兆时，我们预期更有可能出现复杂调整*，而非反转，直到市场同时表现出新趋势方向上的价格接受和强势。

(*复杂调整是一种延长的延续形态，或多重波段)

- **第三条规则**——预期框架内的横向趋势会继续其当前状态，除非出现向区间边界运动的强势证据。
- **第四条规则**——当横向趋势出现向区间边界运动的强势证据时，我们预期边界将被突破。我们观察突破后的价格行为，寻找与未来方向有关的线索：
 - 突破后表现出弱势——预期突破失败，市场反转，回到交易区间内
 - 回撤表现出弱势——预期突破回撤，突破会继续。

在 S/R 框架的边缘：

- **第五条规则**——我们预期对框架 S/R 的测试不会突破，除非在接近 S/R 边界时表现出强势。
- **第六条规则**——如果在靠近 S/R 障碍时表现出强势，那么我们预期出现突破，观察突破后的价格行为，寻找与未来方向有关的线索：
 - 突破后表现出弱势——预期突破失败，反转并穿过 S/R 区。
 - 回撤表现出弱势——预期突破回撤，突破会继续。

19

行进中的市场分析过程总结



图 18.2 行进中的市场分析过程

20

18.1.3 交易策略——总结

找到图表上其他交易者们将要制定交易决策的区域，你就为自己争取到一个优势。

在净订单流改变之前或改变时入场，你就争取到一个很棒的盈利机会（前提是你正确地管理交易）。

因此，我们的交易方法要以这种对怎样从市场中获利的基本认识为基础。

- 我们辨识这样的区域，在那些区域有足够多交易者即将经历紧张的心理状态，即将制定交易决策以释放他们的那种紧张情绪，然后，我们在他们之前或与他们同时动作，目的是从由此产生的订单流中获利。

我们致力于在图表上找出其他交易者们正与市场观点相抗争的位置。我们找出他们认识到自己错了，被迫离场的那些区域。

在我的所有架构背后有两大主要思想——反弱势和反被套交易者。

找出弱势。找出被套交易者。反弱势入场，成为触发圈套的订单流的一部分。

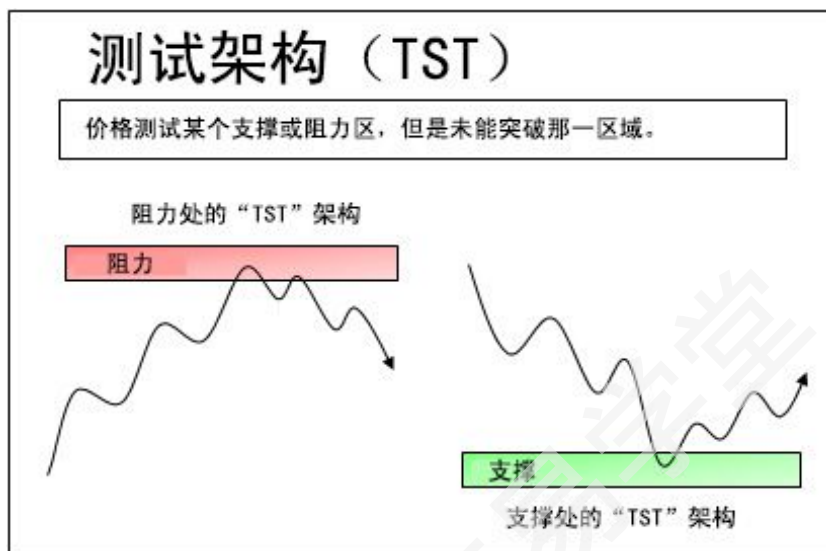
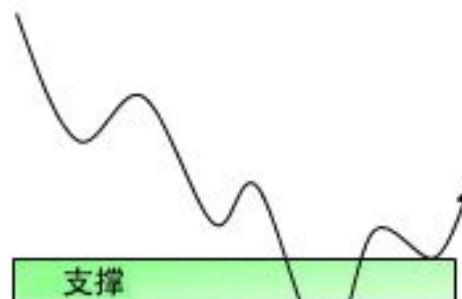
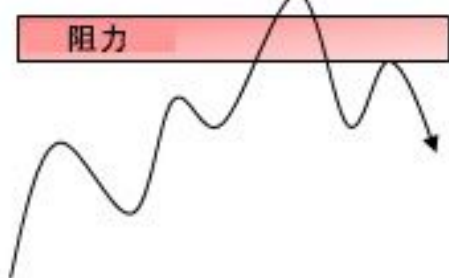


图 18.3 测试架构 (TST)

突破失败架构 (BOF)

价格突破支撑或阻力区，但是未能继续运动，而是反转离开S/R区。

阻力处的“BOF”架构



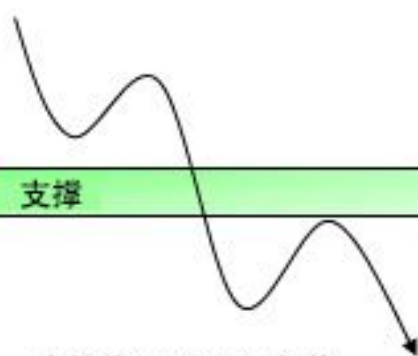
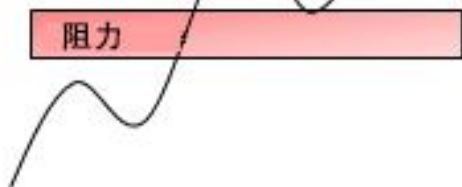
支撑处的“BOF”架构

图 18.4 突破失败架构 (BOF)

突破回撤架构 (BPB)

价格突破支撑或阻力区，在回撤重新测试之后，能够保持在S/R区之外。

阻力处的“BPB”架构



支撑处的“BPB”架构

图 18.5 突破回撤架构 (BPB)

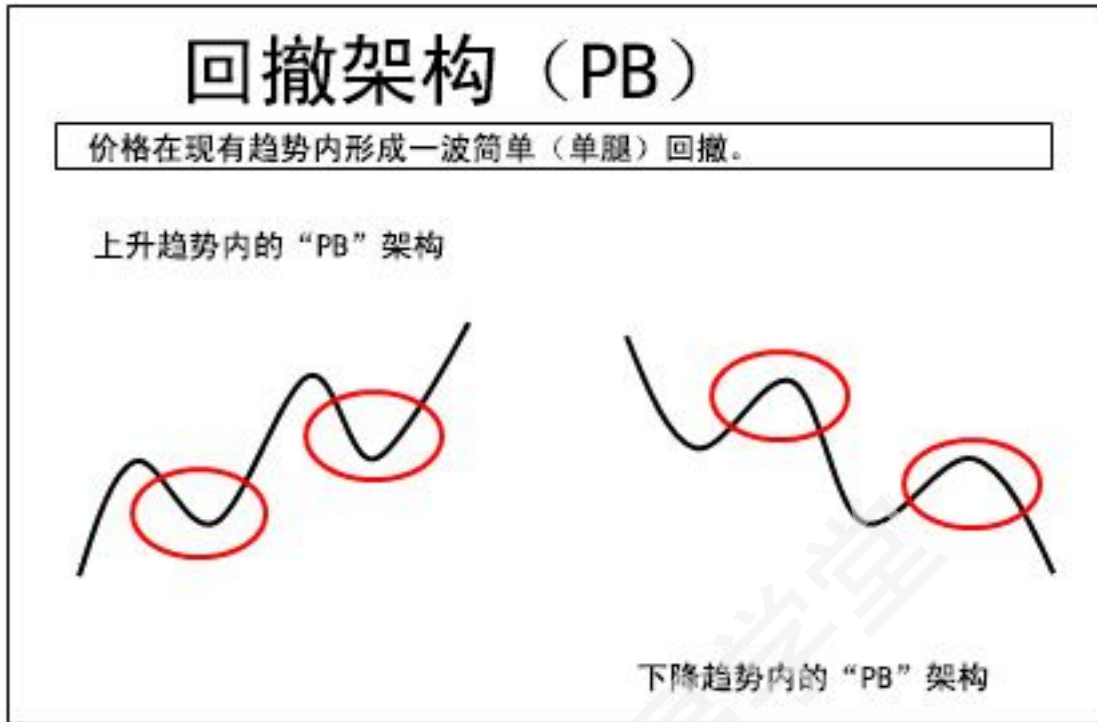


图 18.6 PB 架构

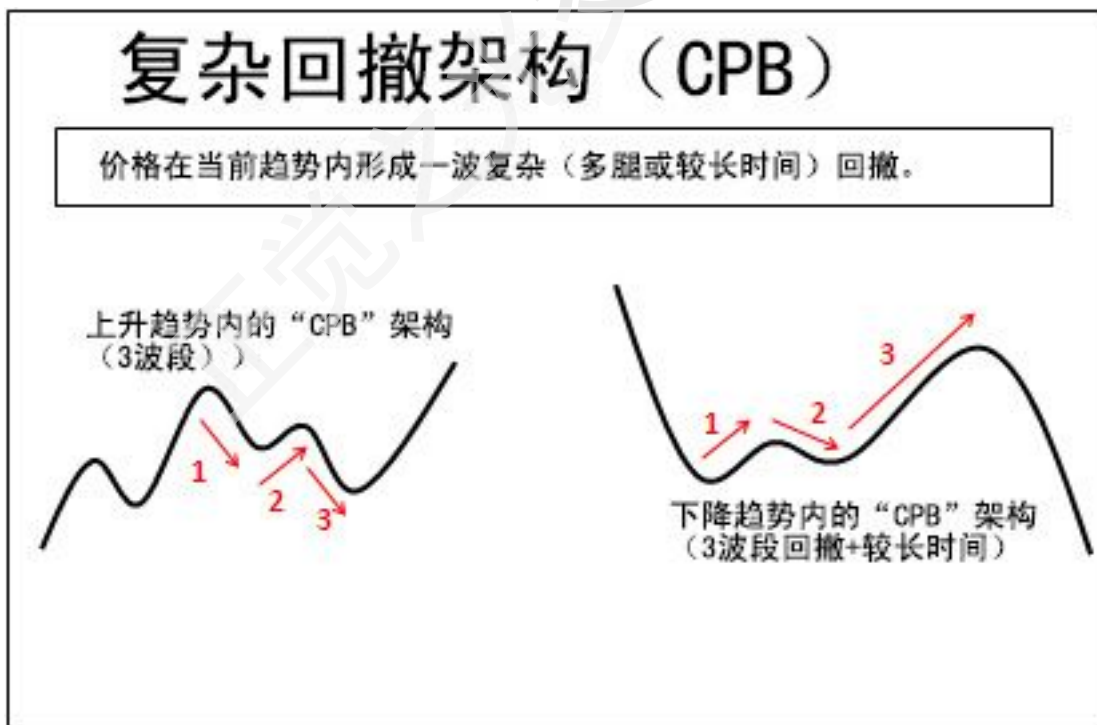


图 18.7 CPB 架构

适用于每种特定市场环境的架构：

稳定的趋势环境：

- 较高胜率
 - PB 和 CPB

趋弱的趋势环境

- 较高胜率
 - CPB
 - PB，如果突破前一波段低点（上升趋势）或波段高点（下降趋势）
- 较低胜率
 - 标准 PB（单腿；没有突破前一波段低点（上升趋势）或波段高点（下降趋势））
 - 波段高点（上升趋势）或波段低点（下降趋势）的逆势 TST 或 BOF

带有明确区间内趋势的横向交易区间内

- 较低胜率
 - PB 和 CPB

靠近较高时间框架 S/R 或区间 S/R，没有潜在突破的征兆

- 较高胜率
 - TST

靠近较高时间框架 S/R 或区间 S/R，显示出潜在突破的强势征兆

- 较高胜率
 - BOF 或 BPB



图 18.8 交易过程

较低时间框架入场：

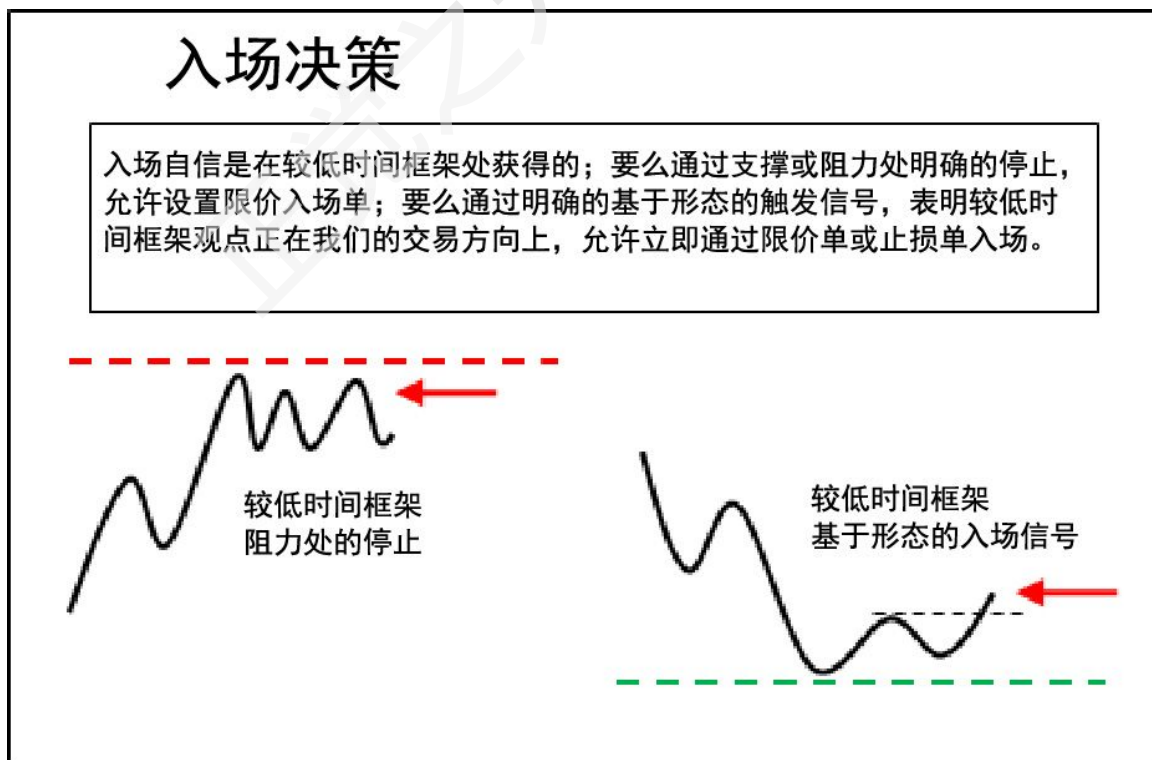
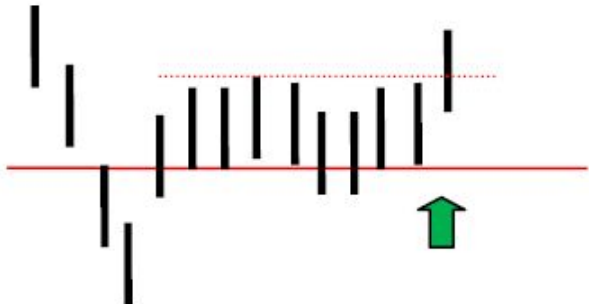


图 18.9 利用价格停顿或触发信号入场

基于形态的触发信号包括：

- 1) 任意标准 K 线反转形态
- 2) 任意标准价格棒线反转形态
- 3) 任意证明输家错误的陷阱形态
 - a) 尖峰和岩架 (ledge)
 - b) 双重顶或双重底
 - c) spring 或上冲 (upthrust)
 - d) 3-波段回撤
 - e) 123 顶或底
 - f) 对突破点的测试
 - g) 扩张棒 (expansion bar)

K 线反转形态	参考视频： http://www.yourtradingcoach.com/Video-s-Technical-Analysis/Candlestick-Charting-Videos.html
价格棒线反转形态	参考视频： http://www.yourtradingcoach.com/Video-s-Technical-Analysis/Complete-Price-Bar-Reversal-Video-Series.html
尖峰和岩架（看涨） 价格尖峰下跌，快速反转，然后未能再次到达低点。触发信号=向上突破岩架。	

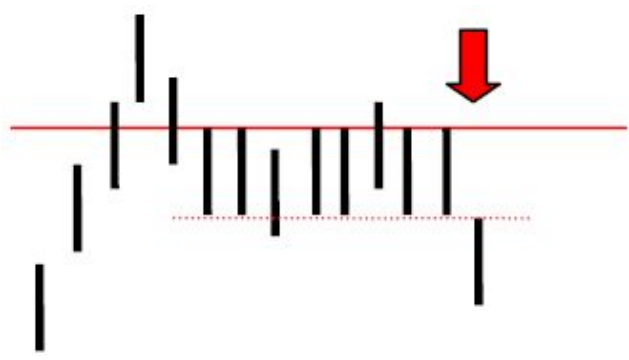
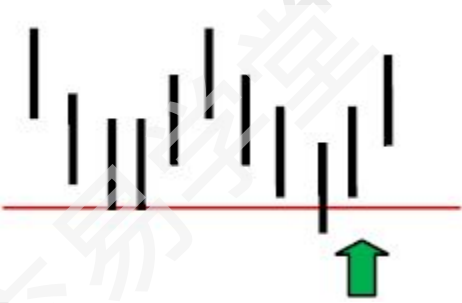
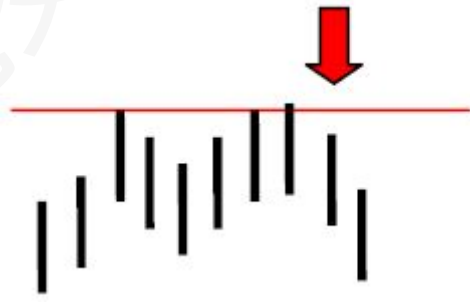
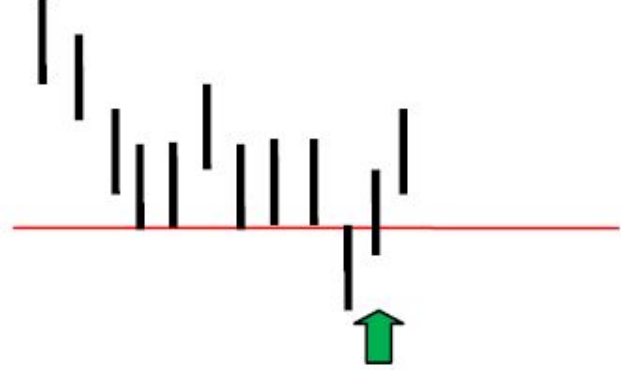
<p>尖峰和岩架（看跌）</p> <p>价格尖峰上涨，快速反转，然后未能再次到达高点。触发信号=向下突破岩架。</p>	
---	--

图 18.10 较低时间框架触发信号（1/4）

26

<p>双重底</p> <p>经典的双重底架构，不过是在微型尺度上。在第二个低点的确认入场，不迟于波段高点的突破。</p>	
<p>双重顶</p> <p>经典的双重顶架构，不过是在微型尺度上。在第二个高点的确认入场，不迟于波段低点的突破。</p>	
<p>Spring</p> <p>价格尖峰跌破支撑，在一两条 K 线内迅速反转，比如锤形或看涨吞噬形态。触发信号是向上突破 spring K 线的高点。</p>	


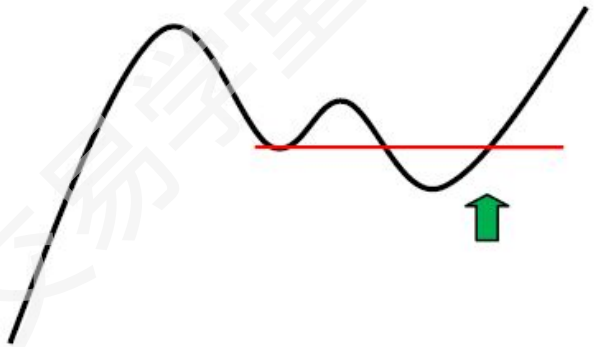
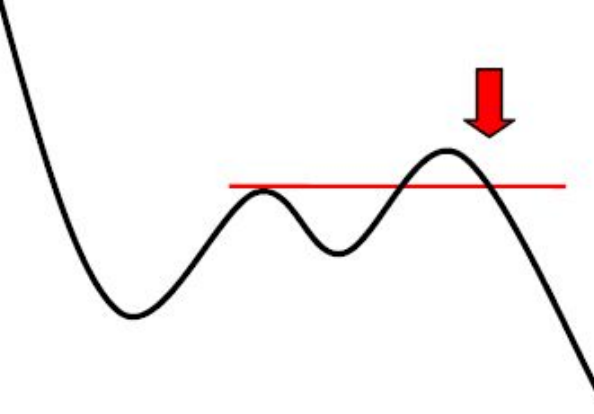
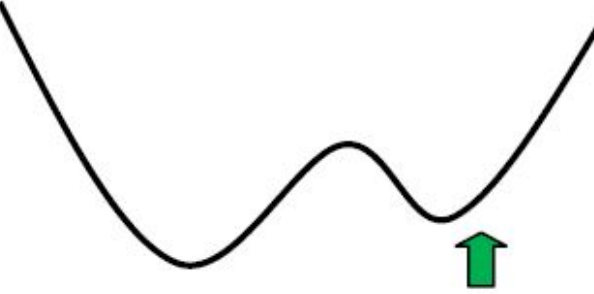
<p>上冲</p> <p>价格尖峰上破阻力，在一两条 K 线内迅速反转，比如流星（shooting star）或看跌吞噬形态。触发信号是向下突破上冲 K 线的低点。</p>	
---	--

图 18.11 较低时间框架触发信号（2/4）

27

<p>3-波段回撤（看涨）</p> <p>3 波段回撤，不过是在微型尺度上。在第二个波段低点的确认入场，或者在向上突破前一波段低点时入场（或者甚至在收盘于前一波段低点上方时入场）</p>	
<p>3-波段回撤（看跌）</p> <p>3 波段回撤，不过是在微型尺度上。在第二个波段高点的确认入场，或者在向下突破前一波段高点时入场（或者甚至在收盘于前一波段高点下方时入场）</p>	
<p>123 底</p> <p>经典的 123 底，不过是在微型尺度上。在较高低点的确认入场。</p>	

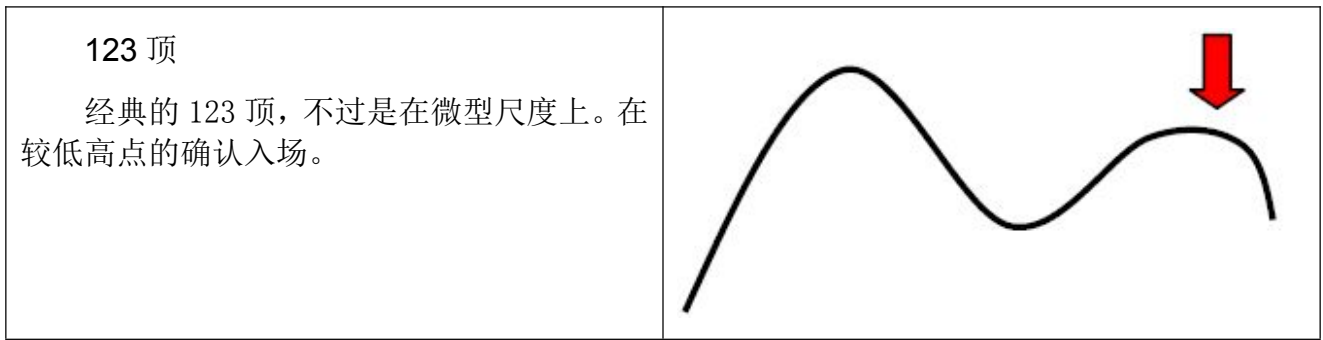
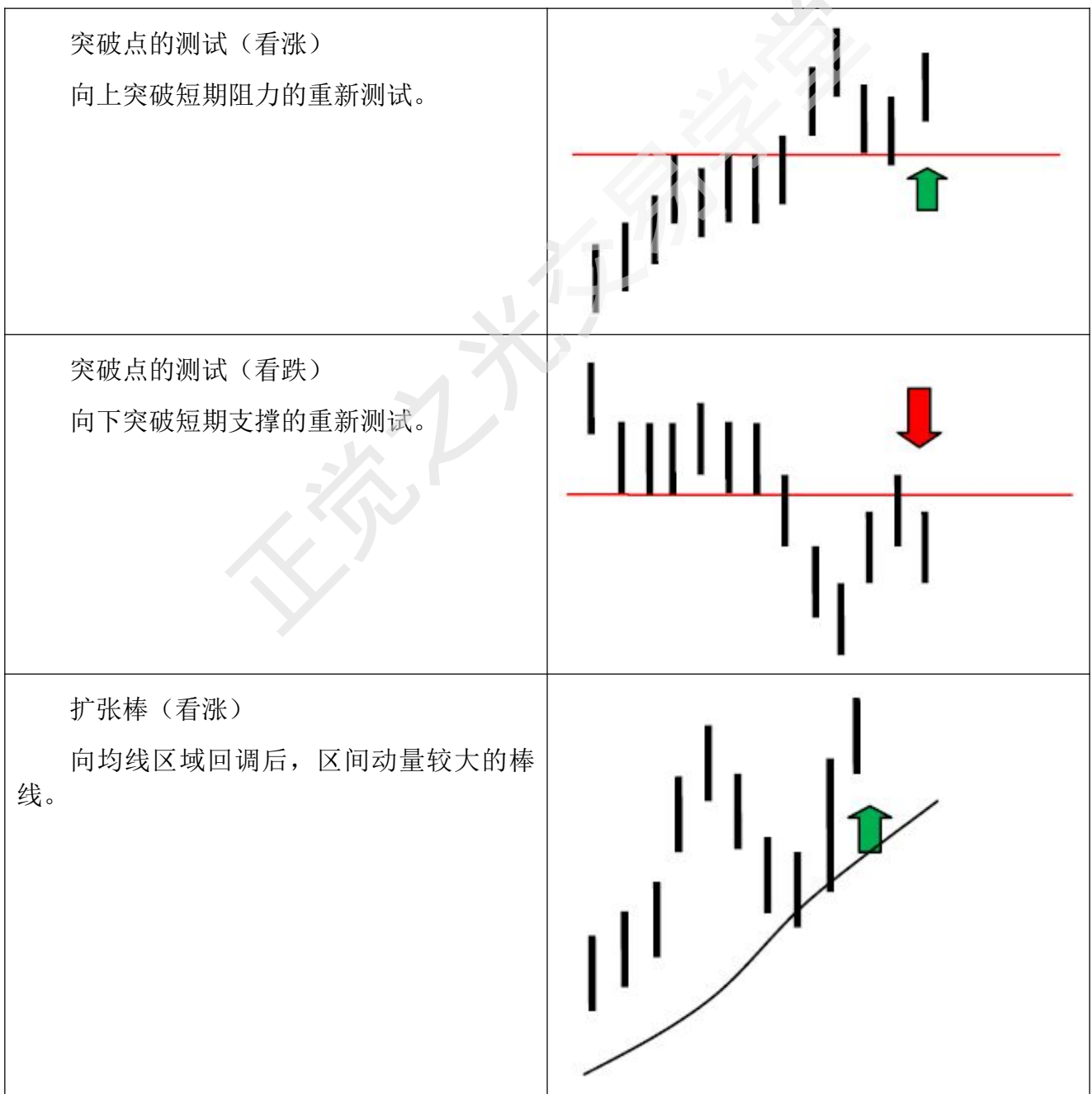


图 18.12 较低时间框架触发信号 (3/4)

28



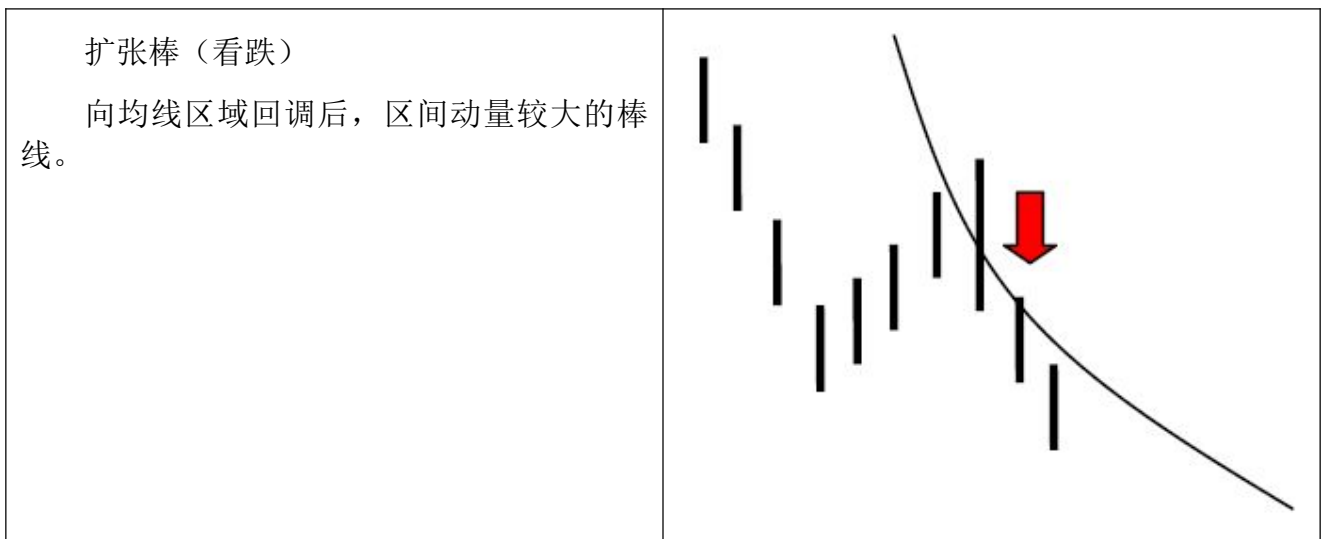


图 18.13 较低时间框架触发信号（4/4）

正觉之光交易学堂

18.1.4 架构大全

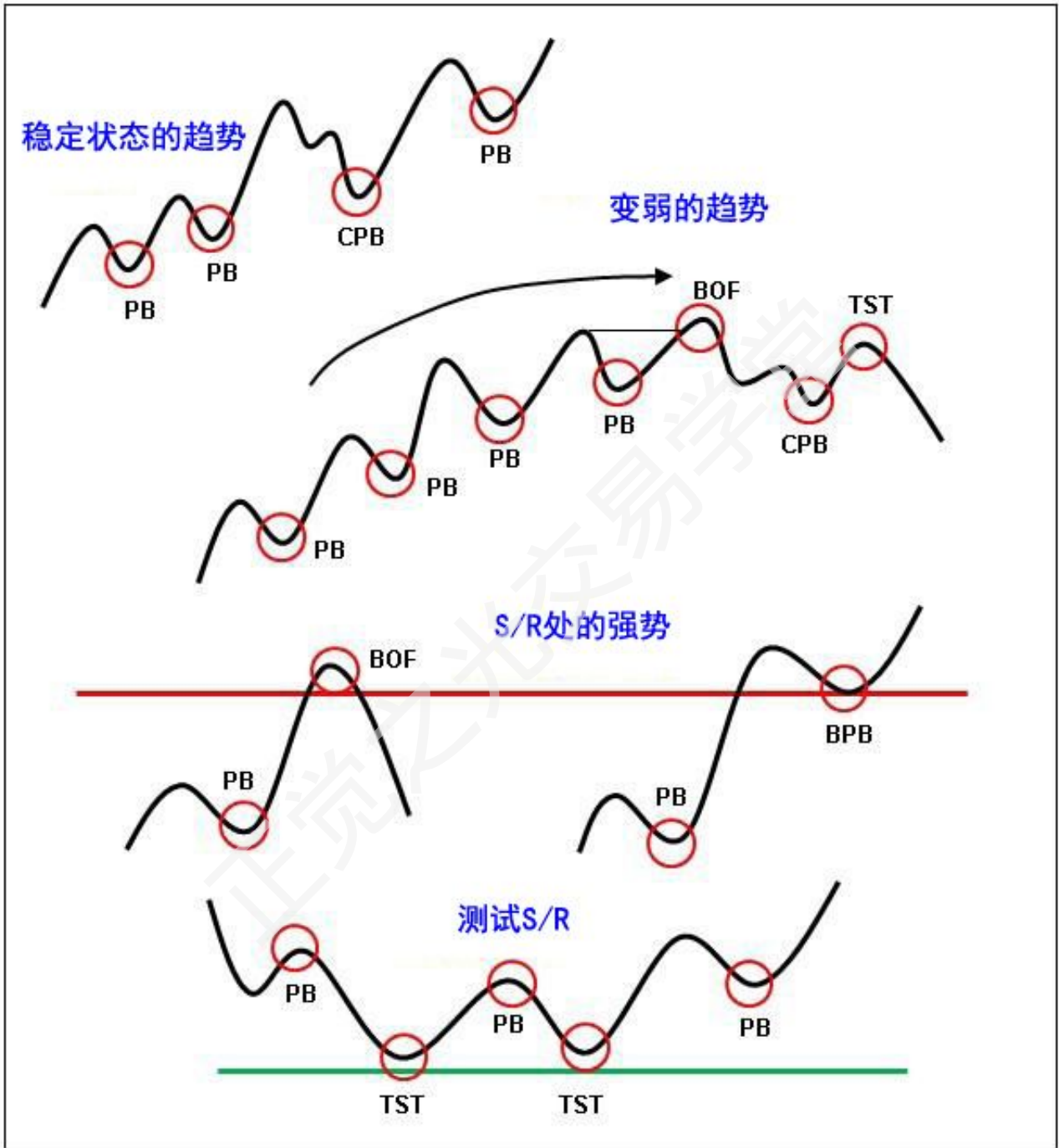


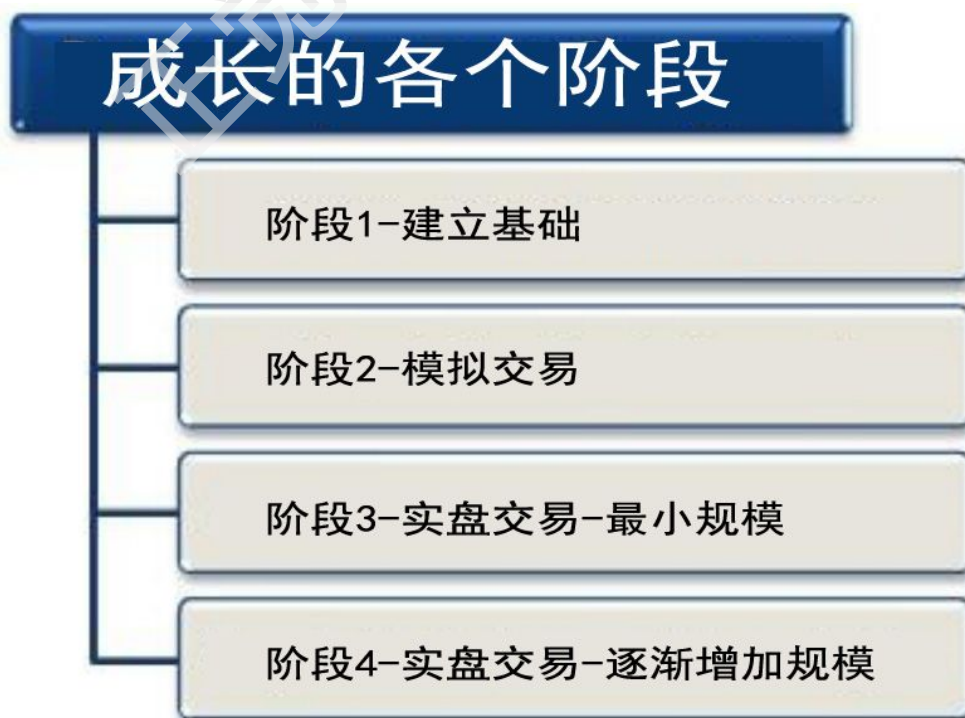
图 18.14 架构大全

18.1.5 学习过程——总结

刻意练习：最大化地暴露并且通过反复试验过程学习。

交易-记录-回顾-改进循环：

- **交易**——不言自明……按照你的交易计划和程序手册进行交易。
- **记录**——把结果记录在交易记录和日志中。
- **回顾**——回顾你的结果，考虑四个关键问题：
 - 你预期发生什么？
 - 发生了什么？
 - 为什么存在区别？
 - 你从中可以学到什么？
- **改进**——进行改进，要么通过为下个交易时段设定过程目标，要么通过修订交易计划和/或程序手册。



31

18.2 致那些担心看起来太简单的读者

当价格与 S/R 相互作用时交易弱势。交易趋势内回撤中的弱势。

真的那么简单吗？

实际上，虽然这些概念在定义时很简单的，但交易起来并不简单。那就是我们为什么需要交易者成长一卷的原因。它是一个成长和进步的过程。

交易者要学习应对图表右侧的不确定性，适应不安全和怀疑的感觉。

尽管你会感觉到不确定性，但是你要自信地进入交易，因为你知道无论发生什么，你都拥有技能和经验来恰当地管理交易。应对亏损交易的技能和经验，会同时把对你的账户和心理的伤害最小化。而管理盈利交易的技能和经验，目的是从市场中榨取尽可能多的回报。

是的，这种策略的定义是简单的。本来可以增加可观的复杂性。我可以为大量的价格行为形态、趋势类型或市场环境分类增加一些名称。我可以标出数十种不同类型的 S/R。但是我认为那没有必要。你的思想会为交易过程增加复杂性。最好使策略本身尽可能简单。

32

18.3 至那些管理太复杂的读者

我认为你们当中有很多人面对需要完成的大量任务会望而却步。不要害怕！

做你能所做的一切来享受这一过程，随着时间的发展，你会成功的。

我还认为你们当中有很多人在实盘交易时存在困难，很难处理程序手册中的大量细节。请你注意……这一级别的复杂程度不会需要太久。

你所感知到的复杂性，都是我不得不去解释这些基本上是直觉和主观过程的结果。现在选择程序并使用它们。随着时间的发展，你就能够简化它们。

这种游戏的真相是，除非我们正在交易较长的时间框架，否则我们没有时间去参考如此细致和全面的程序化步骤。稍加练习，我认为你就能够使用一张简单的清单有效地操作，每一步只有一句话（一两个词）。最后你甚至会把整个过程记在心里，交易时无需参考任何程序手册。

把对复杂性的任何担心放在一边——随着你经验的增长，它们会慢慢消失。享受过程；采取行动。

18.4 采取行动

成功还是失败……完全取决于你。

无论你从哪里开始；只要使用交易-记录-回顾-改进循环进行刻意练习，你都会进步。

回到卷四，编制你的交易文件。回到卷五，制定你的成长计划。

然后做大量练习！大胆一试吧！

33

18.5 最后总结

感谢你阅读本书。

做得不错，如果你真的通读了本书。本书的篇幅比我预期的要长很多。

我很喜欢撰写本书的过程。我希望你喜欢读它；当然希望它已经带给你一些价值，远远超出书的价格和阅读所花的时间成本。

如有反馈，不胜感激。我的电子邮件地址是 support@YourTradingCoach.com。

我很想听听你的想法。

18.6 补充资料

YTC 刮头皮交易者

- 仅供已经购买《YTC 价格行为交易者》系列电子书的读者下载，《YTC 刮头皮交易者》补充电子书阐述了该策略在较短时间框架上的应用。
- 所有例子都以电子迷你道指（YM）和电子迷你罗素（TF）的交易为基础，所用时间框架如下：
 - 较高时间框架：5 分钟
 - 交易时间框架：1 分钟
 - 较低时间框架：20 个跳动
- 该电子书讨论了这些刮头皮时间框架的独特性，特别对当决策时间有限时我们的交易过程和所面对的很多交易心理挑战进行了讨论。
- 更多信息请打开下面的网页查看：www.YourTradingCoach.com/Courses.html

资料

交易网站: www.YourTradingCoach.com

交易课程: www.YTCPriceActionTrader.com

YouTube 视频: www.youtube.com/YourTradingCoach

‘因为你宁愿以交易为生……’

郑重声明:

1. 为了维护广大学员，以及天津正觉之光交易培训有限公司的权益，请广大学员保护好学习资料，不得私自外传，已经发现将追求其责任。
2. 我司有经授权于Lance Beggs《YTC Price Action Trader》系列著作在中国市场十二年发行权、翻译权、作品的使用权以及作品发行传播权，如发现有侵犯该授权作品之著作权、邻接权的行为，我司必究其侵权责任，包括法律手段在内的一切行动以维护自身权益。
3. 如需请购学习的朋友，请至我司授权淘宝店铺： PriceAction汇资店，网址：<http://priceaction.taobao.com>，选购正品最新版本PA教程。